



RÉGION ACADÉMIQUE
BOURGOGNE
FRANCHE-COMTÉ

MINISTÈRE
DE L'ÉDUCATION NATIONALE
MINISTÈRE
DE L'ENSEIGNEMENT SUPÉRIEUR,
DE LA RECHERCHE
ET DE L'INNOVATION

Brevet d'Initiation Aéronautique

Session 2017

STATISTIQUES



Sommaire

Résultats académiques :

- Nombre total de candidats inscrits, présents, refusés et admis. Page 3
- Mentions. Page 3
- Nombre de candidats présents et admis par centre d'examen. Pages 4 et 5
- Effectif total Filles / Garçons. Page 6
- Moyenne par matière. Page 6
- Candidats les jeunes et les plus âgés. Page 6
- Moyenne la plus haute et la plus faible. Page 8
- Options : Nombre d'inscrits, de présents, moyennes. Page 8

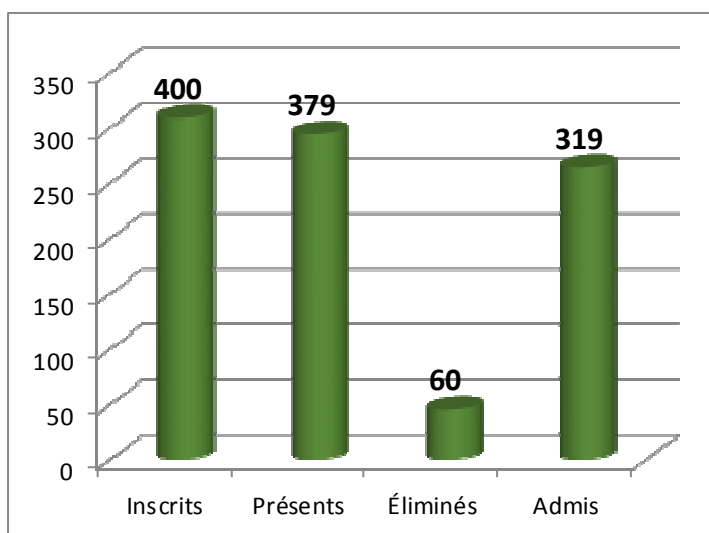
Résultats par établissements :

- Nombre d'inscrits par établissements, nombre d'admis et pourcentage de réussite. Pages 9 et 10
- Effectif Filles / Garçons de Côte d'Or + nombre d'admis. Page 11
- Effectif Filles / Garçons de la Nièvre + nombre d'admis. Page 12
- Effectif Filles / Garçons. De la Saône et Loire + nombre d'admis. Page 13
- Effectif Filles / Garçons de l'Yonne + nombre d'admis. Page 14

RESULTATS ACADEMIQUES 2017 :

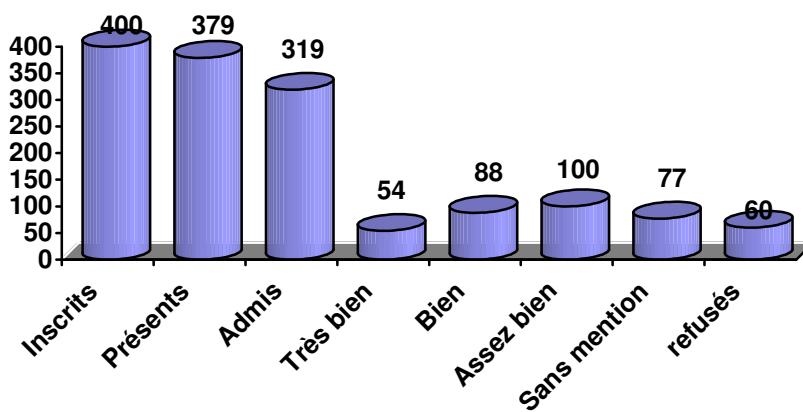
- 400 inscrits pour 379 présents en 2017 (308 inscrits pour 294 présents en 2016)
- 319 admis pour 60 éliminés en 2017 (263 admis pour 45 éliminés en 2016)
- 84,17 % d'admis en 2017 pour 85.38 % en 2016.
- Moyenne 2017 des 379 présents (sans les options) : **62,1/100** (pour **63,3/100** en 2016)

Nombre de candidats de l'académie de Dijon :

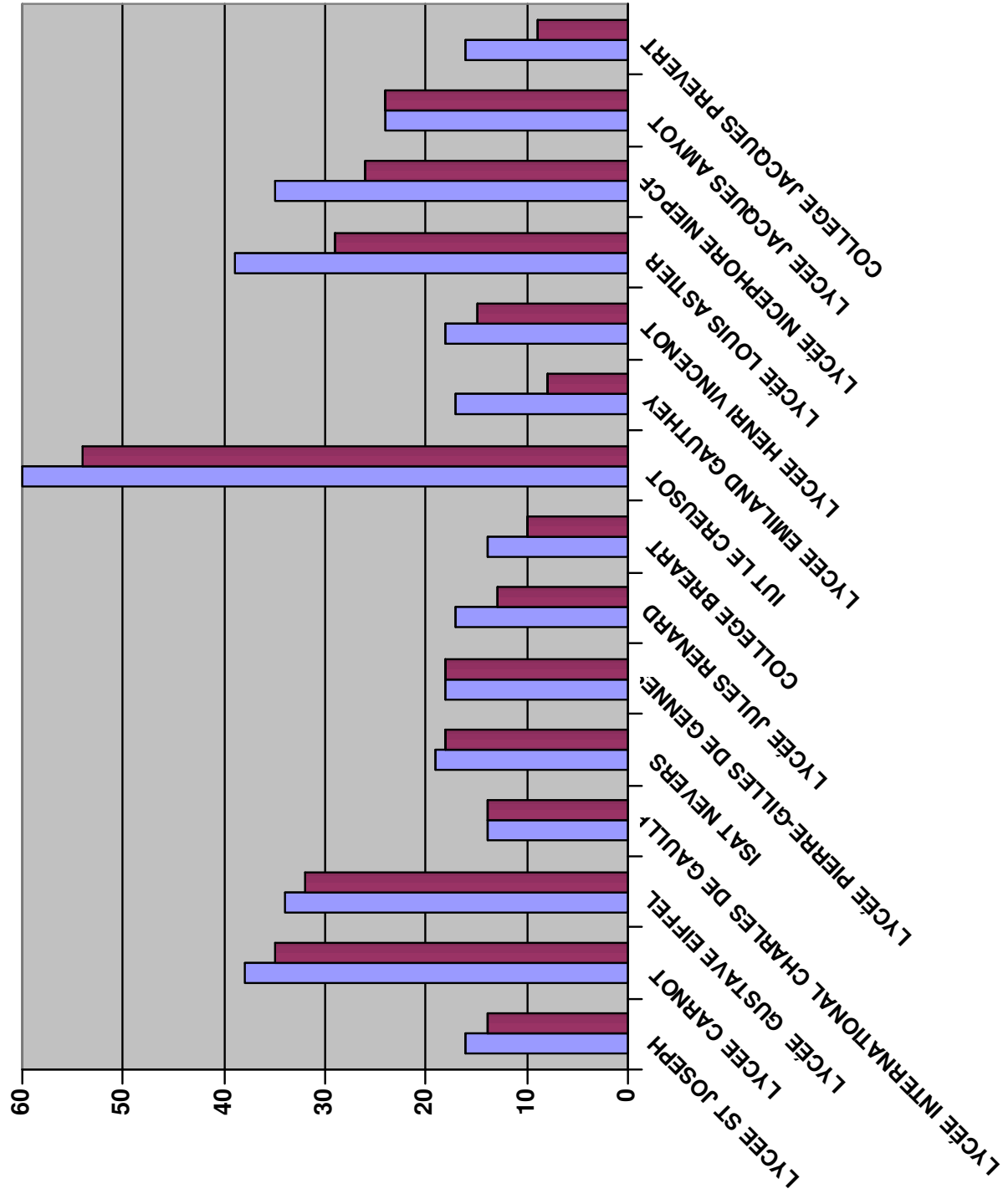


Mentions :

- TB : 80 points ou plus
- Bien : 70 points à 79 points
- Assez bien : 60 points à 69 points
- Passable : 50 points à 59 points



Résultats par centre d'examen :



Côte d'Or :

- ✓ Lycée G. Eiffel (Dijon) : 34 présents – 32 admis – 94,11 % de réussite
- ✓ Lycée privé St Joseph (Dijon) : 16 présents – 14 admis – 87,5 % de réussite
- ✓ Lycée Carnot (Dijon) : 38 inscrits – 35 admis – 92,10% de réussite
- ✓ Lycée Charles de Gaulle (Dijon) : 14 inscrits – 14 admis – 100% de réussite

Nièvre :

- ✓ ISAT (Nevers) : 19 présents – 18 admis – 94,74 % de réussite
- ✓ Lycée J. Renard (Nevers) : 20 présents – 16 admis – 80% de réussite
- ✓ Lycée Pierre-Gilles de Gennes (Cosne sur Loire) : 18 présents – 18 admis – 100% de réussite

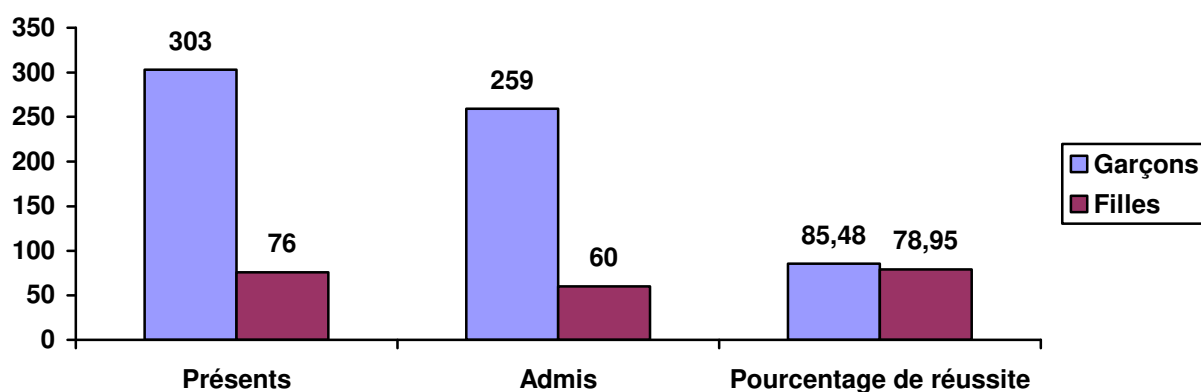
Saône et Loire :

- ✓ Collège Bréart : 14 présents – 10 admis – 71,43 % de réussite
- ✓ IUT (Le Creusot) : 60 présents – 54 admis – 90% de réussite
- ✓ Lycée H. Vincenot (Louhans) : 18 présents – 15 admis – 83,33 % de réussite
- ✓ Lycée Nicéphore Niepce : 35 présents – 26 admis – 74,28 % de réussite
- ✓ LP Astier (Paray le Monial) : 39 présents – 29 admis – 74,36 % de réussite
- ✓ Lycée Emiland Gauthey (Chalon sur Saône) : 17 présents – 8 admis – 47,05 % de réussite

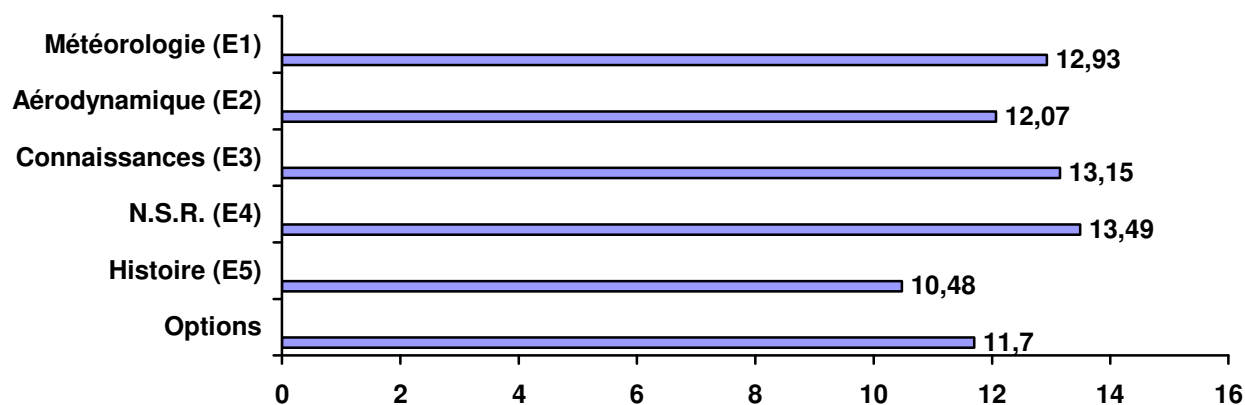
Yonne :

- ✓ Lycée J. Amyot (Auxerre) : 24 présents – 24 admis – 100 % de réussite
- ✓ Collège Jacques Prévert : 16 présents – 9 admis – 56,25 % de réussite

Répartition filles / garçons :



Moyennes par matière :



Candidats les plus jeunes :

né en novembre 2003

E1 : 13 ; E2 : 7 ; E3 : 13 ; E4 : 13 ; E5 : 9 ; option anglais : 8 - Admise

né en octobre 2003

E1 : 14 ; E2 : 7 ; E3 : 15 ; E4 : 10 ; E5 : 8 ; option anglais : 12 - Admis

Candidats les plus âgés:

né en mai 1952

E1 : 15 ; E2 : 12 ; E3 : 15 ; E4 : 19 ; E5 : 15 ; option anglais : 8 - Admis (mention Bien)

né en juin 1964

E1 : 14 ; E2 : 15 ; E3 : 14 ; E4 : 15 ; E5 : 8 - Admis (mention Assez bien)

Moyenne la plus haute :

né en mai 2001

E1 : 20 ; E2 : 20 ; E3 : 20 ; E4 : 19 ; E5 : 15 ; option (anglais) : 19

TOTAL : 103/ 100 = 20,6/20

Moyenne la plus faible :

né en juillet 2002

E1 : 5 ; E2 : 2 ; E3 : 4 ; E4 : 9 ; E5 : 6 ; option (anglais) : 6

TOTAL : 26/100 = 5,2/20

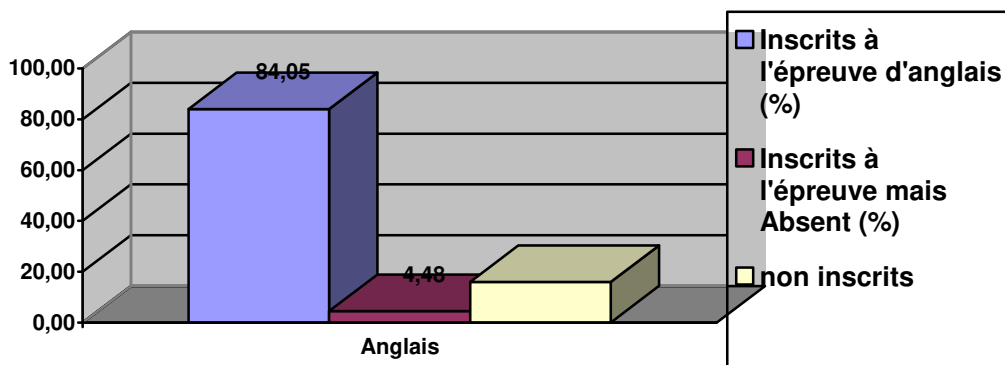
Options

Inscrits :

| |
|---------|
| Anglais |
| 338 |

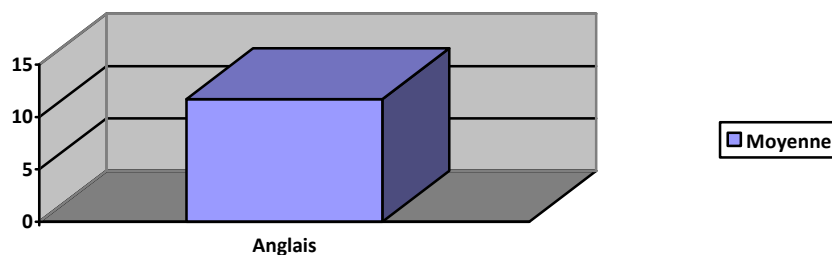
Présents :

| |
|---------|
| Anglais |
| 323 |



Moyenne des options :

| |
|---------|
| Anglais |
| 11,70 |



Résultats par établissements 2017 :

Hors académie :

| Établissement | Ville | Inscrits | Présents | Admis | % réussite / présents |
|----------------------|----------|----------|----------|-------|-----------------------|
| Isolé 01 | Feillens | 1 | | | |
| Collège Beurnonville | Troyes | 1 | | | |
| Isolé 69 | Jullie | 1 | | | |

Côte d'Or :

| Établissement | Ville | Inscrits | Présents | Admis | % réussite / présents |
|---|----------|----------|----------|-------|-----------------------|
| Collège André Malraux | Dijon | 5 | 5 | 4 | 80 % |
| Collège Boris Vian | Talant | 6 | 6 | 6 | 100 % |
| Isolés 21 | | 6 | 6 | 5 | 83,33 % |
| Lycée Carnot | Dijon | 12 | 12 | 11 | 91,66 % |
| Lycée Gustave Eiffel | Dijon | 36 | 34 | 32 | 94,12 % |
| Lycée Charles de Gaulle | Dijon | 14 | 14 | 14 | 100 % |
| Lycée Montchapet | Dijon | 2 | | | |
| Ensemble scolaire Notre –Dame / St François | Dijon | 7 | 6 | 6 | 100 % |
| Lycée privé St Joseph | Dijon | 16 | 16 | 14 | 87,5 % |
| Lycée Olivier de Serres | Quetigny | 1 | | | |

Nièvre :

| Établissement | Ville | Inscrits | Présents | Admis | % réussite / présents |
|-------------------------------|---------------------|----------|----------|-------|-----------------------|
| ISAT | Nevers | 22 | 19 | 18 | 94,74 % |
| Lycée Jules Renard | Nevers | 17 | 17 | 13 | 76,47 % |
| Lycée Pierre-Gilles de Gennes | Cosne Cours / Loire | 18 | 18 | 18 | 100 % |

Saône et Loire :

| Établissement | Ville | Inscrits | Présents | Admis | % réussite / présents |
|------------------------------|--------------------|----------|----------|-------|-----------------------|
| CFAI 21 | Chalon sur Saône | 1 | | | |
| Collège Bréart | Mâcon | 13 | 11 | 9 | 81,81 % |
| Isolés 71 | | 10 | 9 | 5 | 55,55 % |
| Collège Camille Chevalier | Chalon sur Saône | 4 | | | |
| Lycée E. Gauthey | Chalon sur Saône | 19 | 17 | 8 | 47,06 % |
| Lycée H. de Chardonnet | Chalon sur Saône | 3 | | | |
| Lycée Mathias | Chalon sur Saône | 4 | | | |
| Lycée Nicéphore Niepce | Chalon sur Saône | 18 | 15 | 11 | 73,33 % |
| Lycée Ponthus de Tyard | Chalon sur Saône | 2 | | | |
| IUT | Le Creusot | 21 | 20 | 18 | 90 % |
| Lycée Bonaparte | Autun | 5 | 5 | 5 | 100 % |
| Lycée Léon Blum | Le Creusot | 35 | 35 | 31 | 87,57 % |
| Lycée Henri Vincenot | Louhans | 19 | 18 | 15 | 83,33 % |
| Collège Guillaume des Autels | Charolles | 1 | | | |
| Collège Jorge Semprun | Gueugnon | 2 | | | |
| Collège René Cassin | Paray le Monial | 7 | 7 | 4 | 57,14 % |
| Collège St-Exupéry | Montceau les Mines | 5 | 5 | 3 | 60 % |
| Lycée Camille Claudel | Digoin | 1 | | | |
| Lycée Henri Parriat | Montceau les Mines | 7 | 6 | 5 | 83,33 % |
| Lycée Jeanne d'Arc | Paray le Monial | 2 | | | |
| Lycée Julien Wittmer | Charolles | 2 | | | |
| LP Astier | | 14 | 13 | 10 | 76,92 % |

Yonne :

| Établissement | Ville | Inscrits | Présents | Admis | % réussite / présents |
|----------------------------------|--------------------------|----------|----------|-------|-----------------------|
| Collège Colette | Saint-Sauveur en Puisaye | 1 | | | |
| Collège Pierre et Jean Lerouge | Chablis | 1 | | | |
| Isolé 89 | | 7 | 7 | 7 | 100 % |
| Lycée Catherine et Raymond Janot | Sens | 1 | | | |
| Lycée Jacques Amyot | Auxerre | 15 | 14 | 14 | 100% |
| Lycée Joseph Fourier | Auxerre | 1 | | | |
| Collège Jacques Prévert | Migennes | 11 | 11 | 4 | 36,36 % |
| Collège Paul Fourrey | Migennes | 12 | 12 | 12 | 100% |
| Collège P. Cousteau | Brienon sur Armançon | 1 | | | |
| Lycée Pierre et Marie Curie | Sens | 1 | | | |

Statistiques du BIA session 2017 pour les établissements hors académie

Candidats présents : ratio filles/garçons

| | Isolé 01 | Collège Beurnonville | Isolé 69 |
|--------------------------------|----------|-------------------------|----------|
| Nb cdts présents | 1 | 1 | 1 |
| Nb filles présentes | 0 | 0 | 0 |
| Nb garçons présents | 1 | 1 | 1 |

Candidats admis : ratio filles/garçons

| | Isolé 01 | Collège Beurnonville | Isolé 69 |
|------------------------------|----------|-------------------------|----------|
| Nb cdts admis | | | |
| Nb filles admises | | | |
| Nb garçons admis | | | |

Statistiques du BIA session 2017 pour les établissements de la Côte d'Or

Candidats présents : ratio filles/garçons

| | Collège André Malraux | Collège Boris Vian | Isolés 21 | Lycée Carnot | Lycée Gustave Eiffel | Lycée Charles de Gaulle | Lycée Montchapet | Ensemble scolaire Notre -Dame / St François | Lycée privé St Joseph | Lycée Olivier de Serres |
|----------------------------|-----------------------|--------------------|-----------|--------------|----------------------|-------------------------|------------------|---|-----------------------|-------------------------|
| Nb cdts présents | 5 | 6 | 6 | 12 | 34 | 14 | 2 | 6 | 16 | 1 |
| Nb filles présentes | 0 | 0 | 1 | 6 | 4 | 4 | 0 | 1 | 0 | 1 |
| Nb garçons présents | 5 | 6 | 5 | 6 | 30 | 10 | 2 | 5 | 16 | 0 |

Candidats admis : ratio filles/garçons

| | Collège André Malraux | Collège Boris Vian | Isolés 21 | Lycée Carnot | Lycée Gustave Eiffel | Lycée Charles de Gaulle | Lycée Montchapet | Ensemble scolaire Notre -Dame / St François | Lycée privé St Joseph | Lycée Olivier de Serres |
|--------------------------|-----------------------|--------------------|-----------|--------------|----------------------|-------------------------|------------------|---|-----------------------|-------------------------|
| Nb cdts admis | | 6 | 5 | 11 | 32 | 14 | | 6 | 14 | |
| Nb filles admises | | 0 | 0 | 6 | 4 | 4 | | 1 | 0 | |
| Nb garçons admis | | 6 | 5 | 5 | 28 | 10 | | 5 | 14 | |

Statistiques du BIA session 2017 pour les établissements de la Nièvre

Candidats présents : ratio filles/garçons

| | ISAT | Lycée Jules Renard | Lycée Pierre-Gilles de Gennes |
|----------------------------|------|--------------------|-------------------------------|
| Nb cdts présents | 19 | 17 | 18 |
| Nb filles présentes | 1 | 3 | 5 |
| Nb garçons présents | 18 | 14 | 13 |

Candidats admis : ratio filles/garçons

| | ISAT | Lycée Jules Renard | Lycée Pierre-Gilles de Gennes |
|--------------------------|------|--------------------|-------------------------------|
| Nb cdts admis | 18 | 17 | 18 |
| Nb filles admises | 1 | 3 | 5 |
| Nb garçons admis | 17 | 10 | 13 |

Statistiques du BIA session 2017 pour les établissements de la Saône et Loire

Candidats présents : ratio filles/garçons

| | CFAI 21 - 71 | Collège Bréart | Isolés 71 | Collège Camille Chevalier | Lycée E. Gauthey | Lycée H. de Chardonnet | Lycée Mathias | Lycée Nicéphore Niepce | Lycée Ponthus de Tyard | IUT | Lycée Bonaparte |
|----------------------------|--------------|----------------|-----------|---------------------------|------------------|------------------------|---------------|------------------------|------------------------|-----|-----------------|
| Nb cdts présents | 1 | 11 | 9 | 4 | 17 | 3 | 2 | 15 | 2 | 20 | 5 |
| Nb filles présentes | 0 | 3 | 2 | 3 | 3 | 0 | 2 | 1 | 0 | 1 | 1 |
| Nb garçons présents | 1 | 8 | 7 | 1 | 14 | 3 | 0 | 14 | 2 | 19 | 4 |

| | Lycée Léon Blum | Lycée Henri Vincenot | Collège Guillaume des Autels | Collège Jorge Semprun | Collège René Cassin | Collège St-Exupéry | Lycée Camille Claudel | Lycée Henri Parriat | Lycée Jeanne d'Arc | Lycée Julien Wittmer | LP Astier |
|----------------------------|-----------------|----------------------|------------------------------|-----------------------|---------------------|--------------------|-----------------------|---------------------|--------------------|----------------------|-----------|
| Nb cdts présents | 35 | 18 | 1 | 2 | 7 | 5 | 1 | 6 | 2 | 2 | 13 |
| Nb filles présentes | 8 | 7 | 0 | 1 | 2 | 0 | 1 | 1 | 0 | 2 | 2 |
| Nb garçons présents | 27 | 11 | 1 | 1 | 5 | 5 | 0 | 5 | 2 | 0 | 11 |

Candidats admis : ratio filles/garçons

| | CFAI 21 - 71 | Collège Bréart | Isolés 71 | Collège Camille Chevalier | Lycée E. Gauthey | Lycée H. de Chardonnet | Lycée Mathias | Lycée Nicéphore Niepce | Lycée Ponthus de Tyard | IUT | Lycée Bonaparte |
|--------------------------|--------------|----------------|-----------|---------------------------|------------------|------------------------|---------------|------------------------|------------------------|-----|-----------------|
| Nb cdts admis | | 9 | 5 | | 8 | | | 11 | | 18 | 5 |
| Nb filles admises | | 2 | 1 | | 2 | | | 0 | | 1 | 1 |
| Nb garçons admis | | 7 | 4 | | 6 | | | 11 | | 17 | 4 |

| | Lycée Léon Blum | Lycée Henri Vincenot | Collège Guillaume des Autels | Collège Jorge Semprun | Collège René Cassin | Collège St-Exupéry | Lycée Camille Claudel | Lycée Henri Parriat | Lycée Jeanne d'Arc | Lycée Julien Wittmer | LP Astier |
|--------------------------|-----------------|----------------------|------------------------------|-----------------------|---------------------|--------------------|-----------------------|---------------------|--------------------|----------------------|-----------|
| Nb cdts admis | 31 | 15 | | | | | | 5 | | | 10 |
| Nb filles admises | 6 | 4 | | | | | | 1 | | | 2 |
| Nb garçons admis | 25 | 11 | | | | | | 4 | | | 8 |

Statistiques du BIA session 2017 pour les établissements de l'Yonne

Candidats présents : ratio filles/garçons

| | COLLEGE COLETTE | COLLEGE JACQUES PREVERT | COLLEGE P.COUSTEAU | COLLEGE PAUL FOURREY | COLLEGE PIERRE ET JEAN LEROUGE | ISOLE | LYCÉE CATHERINE ET RAYMOND JANOT | LYCÉE JACQUES AMYOT | LYCÉE JOSEPH FOURIER | LYCÉE PIERRE ET MARIE CURIE |
|--------------------------------|--------------------|-------------------------------|-----------------------|----------------------------|---|-------|---|---------------------------|----------------------------|--------------------------------------|
| Nb cdts présents | 1 | 11 | 1 | 1 | 1 | 7 | 1 | 14 | 1 | 1 |
| Nb filles présentes | 0 | 3 | 1 | 0 | 1 | 1 | 0 | 5 | 0 | 0 |
| Nb garçons présents | 1 | 8 | 0 | 1 | 0 | 6 | 1 | 9 | 1 | 1 |

Candidats admis : ratio filles/garçons

| | COLLEGE COLETTE | COLLEGE JACQUES PREVERT | COLLEGE P.COUSTEAU | COLLEGE PAUL FOURREY | COLLEGE PIERRE ET JEAN LEROUGE | ISOLE | LYCÉE CATHERINE ET RAYMOND JANOT | LYCÉE JACQUES AMYOT | LYCÉE JOSEPH FOURIER | LYCÉE PIERRE ET MARIE CURIE |
|------------------------------|--------------------|-------------------------------|-----------------------|----------------------------|---|-------|---|---------------------------|----------------------------|--------------------------------------|
| Nb cdts admis | | | | | | 7 | | 14 | | |
| Nb filles admises | | | | | | 1 | | 5 | | |
| Nb garçons admis | | | | | | 6 | | 9 | | |

